

شرکت خوراک دام پارس (سهامی عام)

گزارش فعالیت و وضع عمومی شرکت

برای سال مالی منتهی به ۳۰ آذر ۱۳۹۸

شرکت خوراک دام پارس (سهامی عام)

گزارش سالیانه هیئت مدیره به مجمع

۱- گزارش فعالیت و وضع عمومی شرکت

۲- گزارش حسابرس مستقل و بازرس قانونی

۳- صورت های مالی:

۳-۱- ترازنامه

۳-۲- صورت سود و زیان

۳-۳- صورت جریان وجوه نقد

۳-۴- یادداشت های توضیحی

شرکت خوراک دام پارس (سهامی عام)
گزارش فعالیت و وضع عمومی شرکت
برای سال مالی منتهی به ۳۰ آذر ۱۳۹۸

مجمع عمومی عادی سالانه صاحبان سهام
شرکت خوراک دام پارس (سهامی عام)

با احترام

در اجرای مفاد ماده ۲۳۲ اصلاحیه قانون تجارت، مصوب اسفند ماه ۱۳۴۷ و ماده ۴۵ قانون بازار اوراق بهادار بدینوسیله گزارش درباره فعالیت و وضع عمومی شرکت برای سال مالی منتهی به ۱۳۹۸/۰۹/۳۰ بر پایه سوابق، مدارک و اطلاعات موجود تهیه و به شرح ذیل تقدیم می گردد.

گزارش حاضر به عنوان یکی از گزارش های سالانه هیئت مدیره به مجمع، مبتنی بر اطلاعات ارائه شده در صورت های مالی بوده و اطلاعاتی را در خصوص وضع عمومی شرکت و عملکرد هیئت مدیره فراهم می آورد.

به نظر اینجانبان اطلاعات مندرج در این گزارش که درباره عملیات و وضع عمومی شرکت است، با تاکید بر ارائه منصفانه نتایج عملکرد هیئت مدیره و در جهت حفظ منافع شرکت و انطباق با مقررات قانونی و اساسنامه شرکت تهیه و ارائه گردیده است. این اطلاعات هماهنگ با واقعیت های موجود بوده و اثرات آنها در آینده تا حدی که در موقعیت فعلی می توان پیش بینی نمود، به نحوی درست و کافی در این گزارش ارائه گردیده و هیچ موضوعی که عدم آگاهی از آن موجب گمراهی استفاده کنندگان می شود، از گزارش حذف نگردیده و در تاریخ ۱۳۹۸/۱۲/۱۰ به تایید هیئت مدیره رسیده است.

اعضای هیئت مدیره	نماینده	سمت	امضاء
سازمان اقتصادی کوثر	آقای مهرزاد شیرازی	رئیس هیئت مدیره	
بیمارستان خیریه رحیمیان	خانم لادن رحیمیان اصفهانی	نایب رئیس هیئت مدیره	
شرکت سرمایه گذاری ملی ایران	آقای مجتبی شیرالی	عضو هیئت مدیره	
شرکت سرمایه گذاری کشاورزی کوثر	آقای جواد قلعه نکی زاده	عضو هیئت مدیره و مدیرعامل	
شرکت مرغ ماهان	آقای ایوب بادیا	عضو هیئت مدیره	

شرکت خوراک دام پارس (سهامی عام)

گزارش فعالیت و وضع عمومی شرکت

برای سال مالی منتهی به ۳۰ آذر ۱۳۹۸

فهرست مندرجات این گزارش به شرح زیر است:

شماره صفحه	عنوان
۴	۱- گزیده اطلاعات
۵	۲- پیام هیات مدیره
۵	۳- چالش های پیش روی صنعت و ریسک های عملیاتی
۶	۳-۱ پشت سر قراردادن چالشها و ریسک های عملیاتی
۷	۴- کلیاتی درباره شرکت (تاریخچه، تاریخ تاسیس، موضوع فعالیت شرکت، بهره برداری و ظرفیت ها)
۱۲	۵- محیط حقوقی شرکت
۲۹-۱۲	۶- مروری بر عملکرد مالی و عملیاتی شرکت در سال جاری (تولید، فروش، خرید، هزینه هاو ...)
۳۰	۷- اطلاعات مربوط به اشخاص وابسته، تعهدات مالی آتی شرکت
۳۰	۸- تعهدات مالی آتی شرکت
۳۰	۹- نظام راهبردی شرکت
۳۱-۳۲	۱۰- تجزیه و تحلیل ریسک شرکت
۳۲	۱۱- عملکرد اجتماعی شرکت
۳۳	۱۲- فعالیتهای توسعه منابع انسانی
۳۴	۱۳- اقدامات صورت گرفته شده واحدهای مختلف
۳۵	۱۴- برنامه های آتی هیئت مدیره
۳۶-۳۸	۱۵- روند تولید و فروش
۳۹-۴۰	۱۶- اقدامات انجام شده شرکت در راستای منویات مقام معظم رهبری و سایر موارد

شرکت خوراک دام پارس (سهامی عام)

گزارش فعالیت و وضع عمومی شرکت

برای سال مالی منتهی به ۳۰ آذر ۱۳۹۸

۱-گزیده اطلاعات به شرح زیر است:

۹۶/۰۹/۳۰	۹۷/۰۹/۳۰	۹۸/۰۹/۳۰	شرح
			(الف) اطلاعات عملکرد مالی (مبالغ به میلیون ریال)
۲۸۸,۶۵۳	۲۴۷,۶۹۷	۱۶۰,۲۹۸	درآمدخالص
(۷,۷۷۵)	(۲۶,۶۰۶)	(۳۱,۲۸۰)	(زیان) عملیاتی
۰	۱۴۷,۴۱۲	۰	سود حاصل از فروش سرمایه گذاری ها (درآمد استثنایی)
۱۵,۴۱۶	۱,۹۳۹	۲,۴۸۹	درآمدهای غیرعملیاتی
۷۴۶	۱۱۶,۳۲۶	(۳۴,۶۹۰)	سودخالص پس از کسر مالیات
(۲,۰۰۰)	۰	۰	تعدیلات سنواتی
(۵,۲۷۳)	(۷,۸۸۳)	۴۱,۱۹۵	وجوه نقد حاصل از فعالیتهای عملیاتی
			(ب) اطلاعات وضعیت مالی در پایان دوره (مبالغ به میلیون ریال)
۲۱۲,۹۵۰	۲۷۳,۳۱۶	۱۸۵,۲۹۹	جمع دارائیهها
۱۵۱,۸۹۷	۹۵,۹۳۸	۷۲,۶۱۰	جمع بدهیها
۶۰,۰۰۰	۶۰,۰۰۰	۶۰,۰۰۰	سرمایه ثبت شده
۶۱,۰۵۳	۱۷۷,۳۷۹	۱۱۲,۶۸۹	جمع حقوق صاحبان سهام
			(ج) نرخ بازده (درصد):
۰,۴	۴۳	(۱۹)	نرخ بازده دارائیهها
۱	۶۶	(۳۱)	نرخ بازده حقوق صاحبان سهام (ارزش ویژه)
			(د) اطلاعات مربوط به هر سهم :
۶۰,۰۰۰	۶۰,۰۰۰	۶۰,۰۰۰	تعداد سهام در زمان برگزاری مجمع
۱۰۸	۲۲۴	۵۵۴	اولین پیش بینی سود هر سهم ریال
۲۲۵	۲۲۴	۵۵۴	آخرین پیش بینی سود هر سهم ریال
۱۲	۱,۹۳۹	(۵۴۳)	سود واقعی هر سهم ریال
-	-	-	سود نقدی هر سهم ریال
۷,۲۹۵	۱۵,۷۵۰	۶۶,۲۹۲	آخرین قیمت سهم در تاریخ تأیید گزارش ریال
۱,۰۰۰	۱,۰۰۰	۱,۰۰۰	ارزش دفتری هر سهم ریال
۶۰۸	۸	(۱۲۲)	نسبت قیمت به درآمد واقعی هر سهم ریال
			(د) سایر اطلاعات :
۷۷	۶۸	۶۵	تعداد کارکنان نفر

شرکت خوراک دام پارس (سهامی عام)

گزارش فعالیت و وضع عمومی شرکت

برای سال مالی منتهی به ۳۰ آذر ۱۳۹۸

۲- پیام هیات مدیره

یا سلام

در آغاز حمد و سپاس خداوند سبحان که کائنات عالم از شمارش نعماتش عاجز است و درود خداوند به پیامبر ختمی مرتبت حضرت محمد (ص) و ائمه اطهار (علیهم السلام) و درود و سلام به ارواح پاک شهدا و امام (ره) و آرزوی سلامتی و طول عمر با عزت برای رهبر فرزانه انقلاب، پیام هیات مدیره این شرکت را بعرض می رساند.

صنعت کشاورزی شاخه دامپروری همانند سایر صنایع از تاثیرات مسائل سیاسی و اقتصادی جهان و کشور مصون نبوده و همواره مسائل وضع مقررات و قوانین جدید موجب تاثیر در روند تولید و سود آوری شرکت بوده است. در راستای شعار سال ۱۳۹۹ به عنوان جهش تولید هیات مدیره طبق برنامه ریزی های به عمل آمده توانسته است به لطف پروردگار و کلیه همکاران این شرکت به عنوان سرمایه های سازمانی افزایش قابل ملاحظه ای در روند تولید و فروش ماهیانه (از ابتدای سال مالی منتهی به ۳۰/۰۹/۹۹) ایجاد نماید.

۳- چالش های پیش روی صنعت و ریسک های عملیاتی:

- ۱- اولین و مهمترین مشکل ما در حال حاضر مشخص نبودن جایگاه این صنعت در زنجیره تولید مواد پروتئینی است. هیچ حمایت مستقیمی از این صنعت صورت نمی گردد و این صنعت در حوزه تامین مواد اولیه عمدتاً درگیر واسطه ها است و هیچگونه مدیریتی در مصرف بهینه مواد اولیه این صنعت انجام نگرفته است.
- ۲- ریسک ناشی از نوسانات شدید نرخ مواد اولیه و یا فی مواد اولیه
- ۳- افزایش رقبا در تولید خوراک دام و طیور و کاهش سهم بازار با توجه به فعالیت کارخانه
- ۴- نوسانات شدید نرخ قیمت جوجه یکروزه و مرغ زنده و تخم مرغ و شیر
- ۵- آسیب پذیری مراکز پرورش دام و طیور
- ۶- عدم رغبت مرغداران به جوجه ریزی بعلت بالا بودن هزینه های تولید.
- ۷- واردات بی رویه مرغ و تخم مرغ به داخل کشور
- ۸- ماشین آلات فرسوده

پشت سر قراردادن چالشها

- شرایط خرید مواد اولیه و همچنین نوسانات شدید بهای مواد تاثیر به سزایی در این صنعت داشته که از دلایل عمده آن انحصاری شدن واردات مواد اولیه اصلی در بازار و ایجاد شرایط خرید بصورت نقدی و واریزی و عدم انطباق شرایط خرید و شرایط صنعت باعث ایجاد چالشهایی در دوره مالی مورد گزارش گردید.
- تدبیر شرکت در قبال خرید مرحله ای بر مبنای فروش تا بتواند منابع خود را مدیریت نماید. شرکت در سال مالی مورد گزارش توانسته بصورت آزمایشی خط جدید که با تکنولوژی روز دنیا همسو می باشد را به مرحله تولید آزمایشی رسانده ولی هنوز با ظرفیت اسمی آن و رسیدن به افزایش تولید نیازمند زمان بیشتر می باشد در خصوص ایجاد کارخانه های جدید تولید خوراک دام و طیور در سطح کشور که به تبع می تواند اثر نامطلوبی در سهم بازار داشته باشد که تنها مزیت رقابتی با کارخانه های جدید که با تکنولوژی روز وارد بازار می شوند حفظ کیفیت محصولات و همچنین قیمت فروش آن می باشد که سعی می گردد از مواد اولیه مطلوب استفاده گردد هر چند باعث بالا رفتن بهای تمام شده می گردد.
- از دیگر چالش های صنعت دام و طیور ترغیب و تشویق مراکز پرورش به استفاده از خوراک های مش ساخته شده در واحدهای پرورش به این صورت که مواد اولیه توسط نهادهای دولتی به آنها ارسال می گردد که عمدتاً سویا و گندم و ذرت می باشد و صاحبان مراکز را به سمت ساخت خوراک هدایت می نمایند و از کارخانجات تولید کننده صنعتی فاصله می گیرند که این موضوع تاثیر بسزایی در میزان تقاضای بازار دارد.
- چشم انداز شرکت در وهله اول حفظ جایگاه خود در صنعت و ارائه محصول با کیفیت به مراکز پرورشی می باشد. از برنامه های استراتژیک شرکت افزایش و تنوع محصولات و ایجاد بازارهای جدید می باشد این شرکت قصد دارد با تقویت شایستگی های خود برنامه راهبردی و استراتژیک جهت ارتباط موثر و مقید با مشتریان و درک نیاز آنها را در اهداف اصلی خود قرار دهد و با تولید و فروش محصولات جدید از جمله ساخت مکمل، خوراک اسب، بلدرچین، و بوقلمون و شتر مرغ تنوع محصولات ایجاد نماید تا بتواند ظرفیتهای بلااستفاده خود را پوشش و قدمی موثر در تولید خوراکیهای جدید بردارد.
- مضافاً اینکه دستورات عملی و بخشنامه های جدید سازمان دامپزشکی مبنی بر اینکه تمامی مراکز تکثیر، پرورش و نگهداری دام و طیور و آبیان موظف به استفاده از خوراک آماده تهیه شده در کارخانجات خوراک دام، طیور و آبیان مجاز (دارای پروانه بهره برداری معتبر از اداره کل دامپزشکی استان) می باشند موجب میگردد که مرغداران اقدام به خرید خوراک آماده طیور نمایند و امید است شرکت خوراک دام پارس از این گزینه بهترین استفاده را نماید.

شرکت خوراک دام پارس (سهامی عام)

گزارش فعالیت و وضع عمومی شرکت

برای سال مالی منتهی به ۳۰ آذر ۱۳۹۸

۴- کلیاتی درباره شرکت

۴-۱- تاریخچه

۴-۱-۱- تاریخ تاسیس

شرکت خوراک دام پارس در تاریخ ۱۳۴۵/۰۷/۲۰ تاسیس و در تاریخ ۱۳۴۵/۰۷/۲۶ تحت شماره ۱۱۰۳۵ نزد اداره ثبت شرکتها و مالکیت صنعتی به ثبت رسیده است.

۴-۱-۲- موضوع فعالیت شرکت

طبق ماده ۲ اساسنامه فعالیت اصلی شرکت بشرح زیر است:

تاسیس و سرمایه گذاری در کارخانجات تولیدی بمنظور تهیه و تولید خوراک و داروی دام و طیور، آبزیان و سایر حیوانات و گوشت و تخم مرغ و فروش آن و صدور تولیدات شرکت و واردات ماشین آلات و قطعات یدکی و مواد اولیه و سایر لوازم مورد نیاز برای فعالیتهای فوق و انجام خدمات اجاره انبار و سیلو و سایر عملیات بازرگانی مجاز و مربوط به فعالیت شرکت اعم از خرید و فروش ذرت، کنجاله سویا، تخم پنبه، آفتابگردان، جو، گندم، پودرماهی، سبوس گندم و برنج، کلسیم، پودر صدف استخوان، نمک، پودر گوشت، یونجه، تغاله چغندر، ملاس، متیونین، انواع ویتامینها و مواد معدنی، کیسه های پلاستیکی و سایر مواردی که به صنعت دام و طیور ارتباط داشته باشد.

۴-۱-۳- بهره برداری و ظرفیت ها

فعالیت شرکت بموجب مجوز شماره ۵۷۶۸۶ مورخه ۱۳۴۷/۱۲/۱۸ صادره از وزارت صنایع و معادن، بهره برداری از کارخانه با ظرفیت ۴۰۰ تن (بصورت مش) در روز آغاز گردیده است. مضافا بموجب نامه شماره ۳۵۰۱۱ مورخه ۱۳۵۶/۰۹/۱۸ صادره از اداره کل صنایع غذایی و دارویی وزارت صنایع و معادن ظرفیت اسمی به ۶۰۰ تن (یادداشت ۴-۲۲ صورتهای مالی همراه) در روز (دوشیفت) افزایش یافته است. ظرفیت قابل دسترس شرکت ارتباط مستقیم با حجم سفارش مشتریان (در طول سنوات گذشته و سال مالی مورد گزارش) دارد و تولید شرکت نیز متاثر از فروش در هر سال در نوسان میباشد. مضافا این شرکت در سال ۱۳۵۶ به عضویت سازمان بورس اوراق بهادار تهران پذیرفته شده است.

شرکت خوراک دام پارس (سهامی عام)

گزارش فعالیت و وضع عمومی شرکت

برای سال مالی منتهی به ۳۰ آذر ۱۳۹۸

۳-۱-۴- گواهینامه بهداشتی شرکت:



۴-۱-۴- مرکز اصلی شرکت

مرکز اصلی شرکت بر اساس ماده چهار اساسنامه ، تهران است.انتقال مرکز اصلی شرکت به هر شهر دیگر در داخل کشور منوط به تصویب مجمع عمومی فوق العاده می باشد.لیکن تعیین و تغییر نشانی در همان شهر، بنا به تصویب هیئت مدیره صورت خواهد گرفت. هیئت مدیره شرکت می تواند در هر موقع در داخل یا خارج از کشور ، شعبه یا نمایندگی دایر یا منحل نماید.

آدرس دفتر مرکزی شرکت:

تهران - خیابان توحید - نبش کوچه فروغ - جنب بانک اقتصاد نوین - پلاک ۲۹

شماره تماس: ۰۲۱-۶۶۹۲۵۰۱۴

سایت: Parsfeedco.com

ایمیل: Info@parsfeedco.com

آدرس کارخانه شرکت:

تهران - کیلومتر ۱۱ جاده مخصوص تهران کرج - روبروی رنگ هاویلوکس

شماره تماس: ۰۲۱-۴۴۵۲۵۶۳۷

شرکت خوراک دام پارس (سهامی عام)

گزارش فعالیت و وضع عمومی شرکت

برای سال مالی منتهی به ۳۰ آذر ۱۳۹۸

۲-۴- سرمایه و ترکیب سهامداران

سرمایه شرکت در بدو تاسیس مبلغ ۱۵۰ میلیون ریال (شامل تعداد ۱۵۰,۰۰۰ سهم به ارزش اسمی هر سهم یکهزار ریال) بوده که برای آخرین بار طبق مصوبه مجمع عمومی فوق العاده مورخ ۹۳/۰۳/۲۸ از مبلغ ۲۰ میلیارد ریال به مبلغ ۶۰ میلیارد ریال منقسم به ۶۰ میلیون سهم با نام یکهزار ریالی افزایش یافته است که در تاریخ ۹۴/۰۳/۲۰ به ثبت رسیده است. همچنین افزایش سرمایه شرکت طبق مصوبه مجمع عمومی عادی سالیانه مورخ ۹۸/۰۱/۲۱ از مبلغ ۶۰ میلیارد ریال به مبلغ ۱۲۰ میلیارد ریال در حال حاضر در انتظار تایید حسابرسان می باشد. مراحل افزایش سرمایه شرکت از بدو تأسیس تاکنون به شرح جدول زیر ارائه شده است:

جدول تغییرات سرمایه

شرح	تاریخ افزایش سرمایه	درصد افزایش سرمایه	تعداد سهام	ارزش اسمی هر سهم (ریال)	ارزش کل (ریال)	نحوه تامین افزایش سرمایه
سرمایه اولیه	۱۳۵۴		۱۵۰,۰۰۰	۱,۰۰۰	۱۵۰,۰۰۰,۰۰۰	
افزایش - مرحله اول	۱۳۵۷	۱۰۰	۳۰۰,۰۰۰	۱,۰۰۰	۳۰۰,۰۰۰,۰۰۰	سود ۱۳۵۶
افزایش - مرحله دوم	۱۳۵۸	۵۰	۴۵۰,۰۰۰	۱,۰۰۰	۴۵۰,۰۰۰,۰۰۰	اندوخته ها
افزایش - مرحله سوم	۱۳۵۹	۳۳	۶۰۰,۰۰۰	۱,۰۰۰	۶۰۰,۰۰۰,۰۰۰	اندوخته ها
افزایش - مرحله چهارم	۱۳۶۶	۷۵	۱,۰۵۰,۰۰۰	۱,۰۰۰	۱,۰۵۰,۰۰۰,۰۰۰	آورده نقدی
افزایش - مرحله پنجم	۱۳۷۰	۱۰۰	۲,۱۰۰,۰۰۰	۱,۰۰۰	۲,۱۰۰,۰۰۰,۰۰۰	اندوخته ها و آورده نقدی
افزایش - مرحله ششم	۱۳۷۳	۵۰	۳,۱۵۰,۰۰۰	۱,۰۰۰	۳,۱۵۰,۰۰۰,۰۰۰	سود ۱۳۷۲
افزایش - مرحله هفتم	۱۳۸۳	۲۱۷	۱۰,۰۰۰,۰۰۰	۱,۰۰۰	۱۰,۰۰۰,۰۰۰,۰۰۰	مطالبات و آورده نقدی
افزایش - مرحله هشتم	۱۳۸۶	۱۰۰	۲۰,۰۰۰,۰۰۰	۱,۰۰۰	۲۰,۰۰۰,۰۰۰,۰۰۰	اندوخته ها
افزایش - مرحله نهم	۱۳۹۳	۲۰۰	۶۰,۰۰۰,۰۰۰	۱,۰۰۰	۶۰,۰۰۰,۰۰۰,۰۰۰	مطالبات و آورده نقدی

شرکت خوراک دام پارس (سهامی عام)

گزارش فعالیت و وضع عمومی شرکت

برای سال مالی منتهی به ۳۰ آذر ۱۳۹۸

همچنین ترکیب سهامداران شرکت در سال مالی منتهی به ۳۰/۰۹/۱۳۹۷ و تاریخ تایید گزارش بشرح جدول زیر است:

لیست سهامدار عمده شرکت در پایان سال مالی ۱۳۹۸/۰۹/۳۰ و تاریخ تایید گزارش					
تاریخ تایید گزارش		۱۳۹۸/۰۹/۳۰		نام سهامدار	ردیف
درصد	تعداد سهام	درصد	تعداد سهام		
۵۰.۸۳	۳۰,۵۰۰,۰۰۰	۵۰.۸۳	۳۰,۵۰۰,۰۰۰	شرکت سرمایه گذاری کشاورزی کوثر	۱
۱۴.۸۵	۸,۹۱۱,۸۱۶	۱۴.۶۳	۹,۹۷۶,۹۰۰	شرکت سرمایه گذاری ملی ایران	۲
۱۵.۰۷	۹,۰۴۴,۳۲۲	۱۵.۰۷	۹,۰۴۴,۳۲۲	بیمارستان خیریه رحیمیان	۳
۲.۵۰	۱,۵۰۰,۰۰۰	۲.۵۰	۱,۵۰۰,۰۰۰	سازمان اقتصادی کوثر	۴
۰	۵,۶۱۱	۰	۵,۶۱۱	شرکت مجتمع تولید گوشت مرغ ماهان	۵
۱۶.۷۵	۳,۹۶۲,۲۲۵	۱۴.۹۷	۸,۹۷۳,۱۶۷	سایرین	۶
۱۰۰	۶۰,۰۰۰,۰۰۰	۱۰۰	۶۰,۰۰۰,۰۰۰	جمع	

نظر به اینکه بیش از ۵۰٪ از سهام شرکت در اختیار شرکت سرمایه گذاری کشاورزی کوثر (سهامی عام) می باشد لذا کنترل شرکت بعهده آن شرکت است.

شرکت خوراک دام پارس (سهامی عام)

گزارش فعالیت و وضع عمومی شرکت

برای سال مالی منتهی به ۳۰ آذر ۱۳۹۸

۳-۴- شرکت از منظر بورس اوراق بهادار

۳-۴-۱- وضعیت معاملات و قیمت سهام

شرکت در سال ۱۳۵۶ در بورس اوراق بهادار تهران پذیرفته شده است و در حال حاضر در گروه صنعت غذایی با نماد غدام درج شده است و سهام آن برای اولین بار در سال ۱۳۶۷ مورد معامله قرار گرفته است. وضعیت سهام شرکت طی ۴ سال مالی اخیر بشرح زیر بوده است:

سال مالی منتهی به	تعداد سهام معامله شده	ارزش سهام معامله شده	تعداد روزهای بازبودن نماد	تعداد روزهایی که نماد معامله شده است	ارزش بازار	آخرین قیمت سهم	سرمایه
	میلیون ریال	میلیون ریال			میلیون ریال	ریال	میلیون ریال
۱۳۹۴/۰۹/۳۰	۱۱۰.۰۲۰	۱.۰۶۳	۳۵۰	۳۰	۵۷۳.۹۶۰	۹.۵۶۶	۶۰
۱۳۹۵/۰۹/۳۰	۱۱۳.۴۲۴	۱.۰۲۱	۲۴۴	۱۹	۵۱۲.۸۸۰	۸.۵۴۸	۶۰
۱۳۹۶/۰۹/۳۰	۲.۱۱۲.۴۸۰	۱۵.۶۷۳	۲۴۳	۱۰۱	۴۷۵.۰۲۰	۷.۹۱۷	۶۰
۱۳۹۷/۰۹/۳۰	۲.۱۴۵.۷۴۵	۱۶.۳۳۳	۲۴۲	۱۲۱	۴۲۷.۲۰۰	۷.۱۲۰	۶۰
۱۳۹۸/۰۹/۳۰	۳۴.۶۴۵.۳۲۹	۱.۳۱۰.۲۱۹	۲۴۱	۲۳۳	۲.۷۱۱.۸۲۰	۴۵.۱۹۷	۶۰

۳-۴-۲- وضعیت نقد شوندگی سهام و کیفیت افشا و اطلاع رسانی

الف) اطلاعات مقایسه ای پیش بینی های درآمد هر سهم و عملکرد واقعی

اطلاعات مربوط به پیش بینی های درآمد هر سهم برای دوره مالی منتهی به ۱۳۹۸/۰۹/۳۰ و عملکرد واقعی آن به شرح زیر بوده است:

شرح	اولین پیش بینی	عملکرد واقعی
پیش بینی سود هر سهم	۵۵۴	(۴۸۵)

ب) رتبه کیفیت افشاء اطلاعات و نقد شوندگی سهام :

شرح	رتبه در سال ۱۳۹۷	رتبه در سال ۱۳۹۶	ملاحظات
امتیاز رتبه بندی	۱۵۶	۲۴۶	طبق اعلامیه سازمان بورس
امتیاز اطلاع رسانی به موقع	۶۰.۱۶	۶۰.۱۶	
امتیاز قابلیت اتکاء اطلاعات	.	.	
تعداد روزهای معاملاتی	۱۲۱	۱۰۱	
سهام شناور	٪۷	٪۷	
امتیاز به موقع بودن	۹۰.۲۳	۹۰.۲۳	

شرکت خوراک دام پارس (سهامی عام)

گزارش فعالیت و وضع عمومی شرکت

برای سال مالی منتهی به ۳۰ آذر ۱۳۹۸

۵- محیط حقوقی شرکت

مهمترین قوانین و مقررات حاکم بر فعالیت شرکت عبارتند از :

۱- قانون مالیاتهای مستقیم

۲- قانون تجارت

۳- قانون تأمین اجتماعی

۴- قانون کار

۵- قوانین سازمان بورس و اوراق بهادار

۶- قوانین بانکی

۷- قوانین سازمان دامپزشکی

در سال مالی مورد گزارش ضوابط و مقرراتی که تأثیر قابل ملاحظه‌ای بر فعالیت شرکت داشته باشد و یا انتظار برود که تأثیر قابل ملاحظه‌ای بر فعالیت شرکت داشته باشد وضع نشده است.

۶- مروری بر عملکرد مالی و عملیاتی شرکت در سال جاری :

۶-۱- مقایسه آمار تولید

۶-۱-۱- مقایسه آمار تولید واقعی ۹۸ با ظرفیت عملی

(مقادیر : به تن)

شرح	مقدار تولید واقعی ۱۳۹۸/۰۹/۳۰	ظرفیت عملی	ظرفیت اسمی	درصد تغییرات (کاهش) افزایش
خوراک مرغ گوشتی	۵,۰۷۸	۱۱,۷۷۲	۶۴,۶۲۸	(۵۷)
خوراک دام	۶۱۱	۱,۵۰۰	۵,۶۶۴	(۵۹)
خوراک حیوانات آزمایشگاهی و سایر	۵۸	۶۹	۵۰۸	(۱۶)
جمع	۵,۷۴۷	۱۳,۳۴۱	۷۰,۸۰۰	(۵۶)

اهم دلایل مغایرت ایجاد شده مقدار تولید واقعی با ظرفیت عملی شرکت روکود شدید حاکم بر اقتصاد کشور، کمبود نهاده در بازار و کنترل و جلوگیری از ایجاد مطالبات مشکوک می باشد.

شرکت خوراک دام پارس (سهامی عام)

گزارش فعالیت و وضع عمومی شرکت

برای سال مالی منتهی به ۳۰ آذر ۱۳۹۸

(مقادیر : به تن)

۲-۱-۶- مقایسه تولید واقعی سال مالی ۹۸ با تولید سال مالی قبل

شرح	تولید واقعی ۱۳۹۸/۰۹/۳۰	تولید واقعی ۱۳۹۷/۰۹/۳۰	درصد تغییرات (کاهش) افزایش
خوراک مرغ گوشتی	۵۰,۷۸	۱۱,۶۳۸	(۵۶)
خوراک دام	۶۱۱	۱,۴۹۵	(۵۹)
خوراک حیوانات آزمایشگاهی و سایر	۵۸	۸۲	(۲۹)
جمع	۵,۷۴۷	۱۳,۲۱۵	(۵۷)

(مقادیر : به تن)

۳-۱-۶- مقایسه تولید واقعی سال مالی ۱۳۹۸ با پیش بینی سال مالی ۱۳۹۸

شرح	تولید واقعی ۱۳۹۸/۰۹/۳۰	تولید پیش بینی ۱۳۹۸/۰۹/۳۰	درصد تغییرات (کاهش) افزایش
خوراک مرغ گوشتی	۵۰,۷۸	۲۱,۳۸۴	(۷۶)
خوراک دام	۶۱۱	۲,۶۹۷	(۷۷)
خوراک حیوانات آزمایشگاهی و سایر	۵۸	۲۱۹	(۷۴)
جمع	۵,۷۴۷	۲۴,۳۰۰	(۷۶)

دلایل عمده کاهش تولید سال جاری نسبت به ظرفیت عملی، سال قبل و پیش بینی سال جاری

الف) رکود شدید حاکم بر اقتصاد کشور

ب) کاهش تولید به دلیل نوسانات شدید نرخ ارز

ج) کمبود مواد اولیه

د) کنترل و جلوگیری از ایجاد مطالبات مشکوک

شرکت خوراک دام پارس (سهامی عام)

گزارش فعالیت و وضع عمومی شرکت

برای سال مالی منتهی به ۳۰ آذر ۱۳۹۸

۴-۱-۶- پروژه راه اندازی خط جدید

باتوجه به راه اندازی آزمایشی خط جدید کماکان اشکالاتی در سیستم توزین ، سیلوها ، سیستم دوزینگ مایعات ، مسیر انتقال ، عدم راه اندازی اتوماتیک کولر ، عدم تحویل کامل پروژه و ... وجود دارد ، ولی با توجه به اشکالات ذکر شده برنامه ای در راستای بررسی و مطالعه برای استفاده از خط فوق و یا بخشی از دستگاههای آن در حال تهیه می باشد تا حتی الامکان بتوان از خط تولید فوق استفاده نمود و کیفیت محصولات را ارتقاء داد . قابل ذکر است که در حال حاضر امکان استفاده از دستگاه پلتایزر وجود دارد ولی تغذیه آن از خطوط قدیم انجام می شود و با توجه به اینکه هیچ گونه قطعات یدکی از دستگاه پلت وجود ندارد می بایست برنامه ای جهت تعمیرات و نگهداری خط جدید تهیه گردد.

۵-۱-۶- مقایسه ضایعات سال جاری با سال قبل

(مبالغ : به میلیون ریال)

درصد تغییرات ریالی (کاهش) افزایش	درصد تغییرات مقداری (کاهش) افزایش	۱۳۹۷/۰۹/۳۰		۱۳۹۸/۰۹/۳۰		شرح
		ریالی	مقداری (Kg)	ریالی	مقداری (Kg)	
۳۷	(۲۵)	۳۰۶	۱۸,۶۶۶	۴۲۰	۱۳,۹۵۰	ضایعات عادی

دلایل افزایش ضایعات نسبت به سال قبل

الف) پاک سازی خط تولید و بین ها

ب) معدوم سازی ضایعات

شرکت خوراک دام پارس (سهامی عام)

گزارش فعالیت و وضع عمومی شرکت

برای سال مالی منتهی به ۳۰ آذر ۱۳۹۸

۲-۶- آمار فروش

فروش (خالص) واقعی ۱۲ ماهه سال جاری و سال قبل به شرح زیر :

درصد تفاوت %			۱۳۹۷/۰۹/۳۰			۱۳۹۸/۰۹/۳۰			شرح	ردیف
مبلغ	نرخ	مقدار	مبلغ	نرخ	مقدار	مبلغ	نرخ	مقدار		
(۳۶)	۴۷	(۵۷)	۲۲۳,۱۷۶	۱۹	۱۱,۷۲۱	۱۴۳,۷۸۳	۲۸	۵,۰۷۸	دان مرغ گوشتی	۱
(۳۵)	۶۰	(۵۹)	۲۲,۵۸۱	۱۵	۱,۴۹۰	۱۴,۶۱۳	۲۴	۶۱۱	خوراک دام	۲
(۲)	۵۰	(۳۵)	۱,۹۴۰	۲۲	۸۹	۱,۹۰۲	۳۳	۵۸	خوراک حیوانات آزمایشگاهی و سایر	۳
(۳۵)		(۵۷)	۲۴۷,۶۹۷	-	۱۳,۳۰۰	۱۶۰,۲۹۸	-	۵,۷۴۵	جمع	

نمودارهای مقایسه‌ای فروش به صورت مقداری و ریالی به شرح صفحه بعد ارائه شده است.

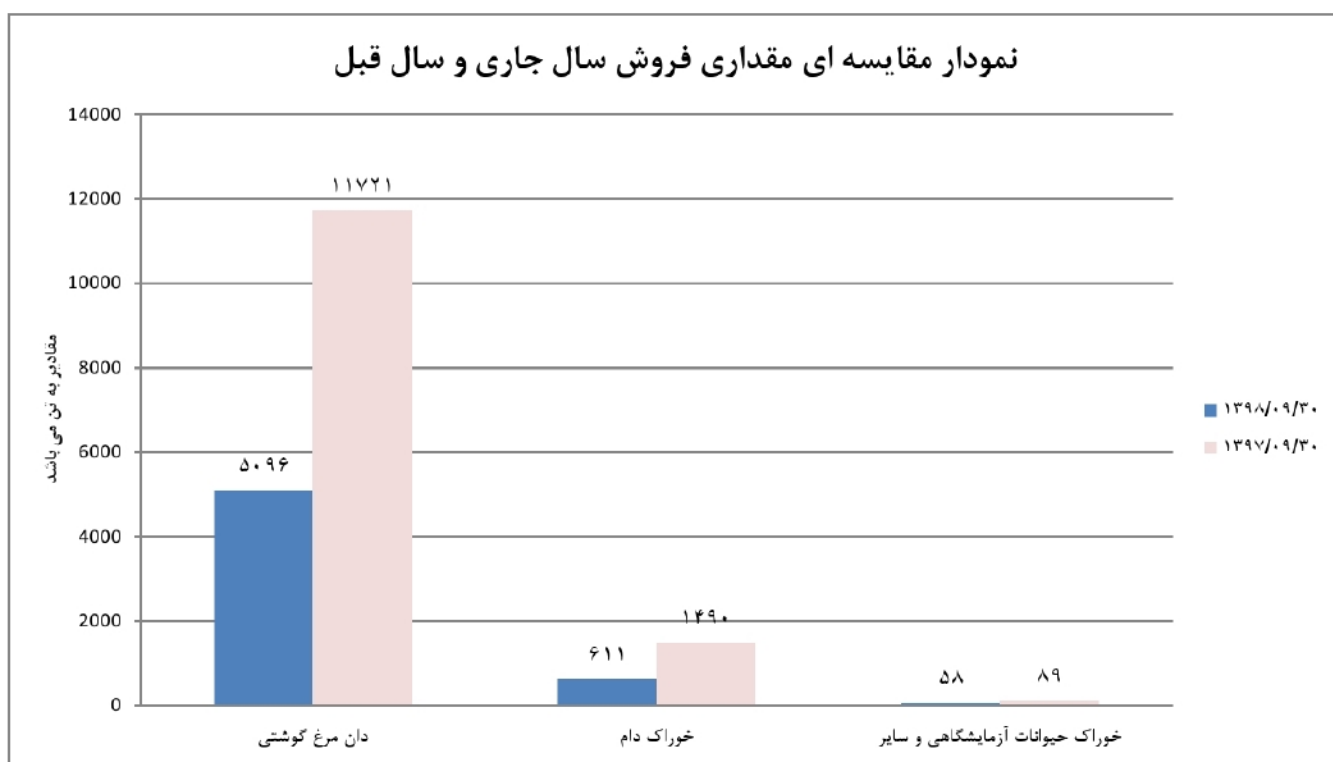
شایان ذکر است کاهش مقدار فروش نسبت به سال گذشته ناشی از عوامل زیر می باشد:

الف) رکود شدید حاکم بر اقتصاد کشور

ب) کاهش تولید به دلیل نوسانات شدید نرخ ارز و کمبود مواد اولیه

ج) کاهش تولید به دلیل اعتصابات رانندگان و عدم ارسال نهاده از بنادر به تولیدکنندگان

شرکت خوراک دام پارس (سهامی عام)
گزارش فعالیت و وضع عمومی شرکت
برای سال مالی منتهی به ۳۰ آذر ۱۳۹۸

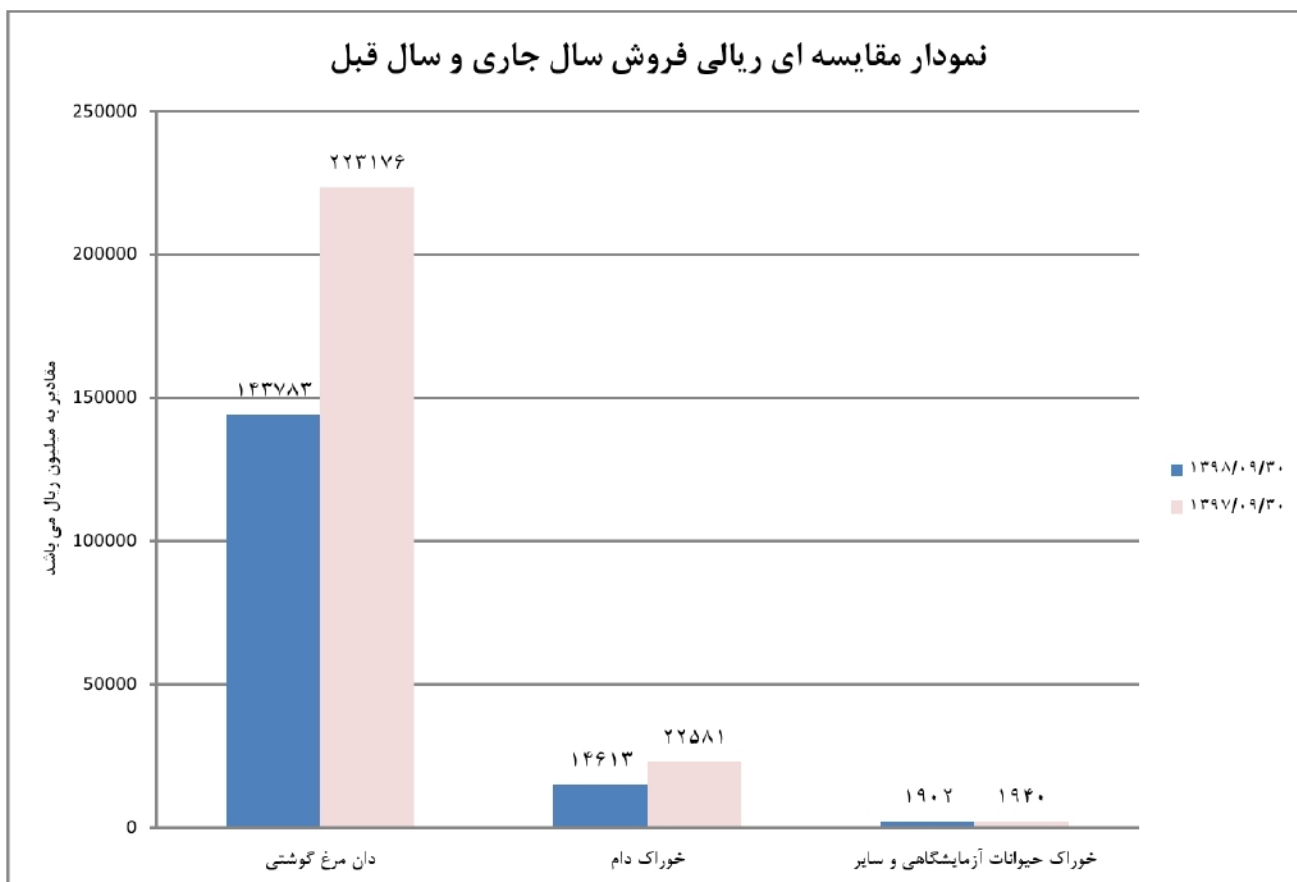


شرکت خوراک دام بارس (سهامی عام)

گزارش فعالیت و وضع عمومی شرکت

برای سال مالی منتهی به ۳۰ آذر ۱۳۹۸

نمودار مقایسه ای ریالی فروش سال جاری و سال قبل



شرکت خوراک دام پارس (سهامی عام)

گزارش فعالیت و وضع عمومی شرکت

برای سال مالی منتهی به ۳۰ آذر ۱۳۹۸

۳-۶- ارقام صورت سود و زیان:

۱-۳-۶- ارقام مرتبط با صورت سود و زیان سال منتهی به ۱۳۹۸/۰۹/۳۰ به شرح جدول زیر با ارقام مشابه سال قبل مقایسه شده است.

مبالغ : میلیون ریال

ردیف	شرح	۱۳۹۸/۰۹/۳۰	۱۳۹۷/۰۹/۳۰
۱	درآمدهای عملیاتی	۱۶۰.۲۹۸	۲۴۷.۶۹۷
۲	بهای تمام شده درآمدهای عملیاتی	(۱۳۰.۲۷۷)	(۲۳۱.۲۴۴)
	سود ناخالص	۳۰.۰۲۱	۱۶.۴۵۳
۳	هزینه های فروش، اداری و عمومی	(۳۸.۴۰۶)	(۲۷.۵۳۳)
۴	سایر ارقام عملیاتی	(۲۲.۸۹۵)	(۱۵.۵۲۶)
	سود(زیان) عملیاتی	(۳۱.۲۸۰)	(۲۶.۶۰۶)
۵	هزینه های مالی	(۳.۷۷۴)	(۴.۸۳۴)
۶	سایر درآمدها و هزینه های غیر عملیاتی	۲.۴۸۹	۱۴۹.۳۵۱
	سود(زیان) قبل از مالیات	(۳۲.۵۶۵)	۱۱۷.۹۱۱
۷	مالیات بردرآمد	(۲.۱۲۵)	(۱.۵۸۵)
	سود(زیان) خالص	(۳۴.۶۹۰)	۱۱۶.۳۲۶

شرکت خوراک دام پارس (سهامی عام)

گزارش فعالیت و وضع عمومی شرکت

برای سال مالی منتهی به ۳۰ آذر ۱۳۹۸

۲-۳-۶- مقایسه بودجه و عملکرد:

جدول مقایسه بودجه سال مالی ۹۸ با عملکرد سال مالی ۹۸ شرکت به شرح جدول زیر ارائه می‌گردد:

مبالغ : میلیون ریال

ردیف	شرح	۱۳۹۸/۰۹/۳۰	پیش بینی ۱۲ ماهه
۱	درآمدهای عملیاتی	۱۶۰.۲۹۸	۵۶۸.۱۴۱
۲	بهای تمام شده درآمدهای عملیاتی	(۱۳۰.۲۷۷)	(۴۹۸.۴۳۶)
	سود ناخالص	۳۰.۰۲۱	۶۹.۷۰۵
۳	هزینه های فروش، اداری و عمومی	(۳۸.۴۰۶)	(۲۴.۵۸۵)
۴	سایر اقلام عملیاتی	(۲۲.۸۹۵)	(۱۲.۳۱۶)
	سود(زیان) عملیاتی	(۳۱.۲۸۰)	۳۲.۸۰۴
۵	هزینه های مالی	(۳.۷۷۴)	۰
۶	سایر درآمدها و هزینه های غیر عملیاتی	۲.۴۸۹	۸.۶۳۴
	سود(زیان) قبل از مالیات	(۳۲.۵۶۵)	۴۱.۴۳۸
۷	مالیات بردرآمد	(۲.۱۲۵)	۰
	سود(زیان) خالص	(۳۴.۶۹۰)	۴۱.۴۳۸

از دلایل اصلی بوجود آمدن انحراف سود خالص شرکت نسبت به سال قبل و پیش بینی به شرح ذیل ارائه می‌گردد:

۱- کاهش تولید و فروش شرکت نسبت به سال قبل و بودجه به دلیل شرایط نا مساعد اقتصادی، نوسانات شدید نرخ ارز، و ...

شرکت خوراک دام پارس (سهامی عام)

گزارش فعالیت و وضع عمومی شرکت

برای سال مالی منتهی به ۳۰ آذر ۱۳۹۸

(مبالغ: میلیون ریال)

۳-۳-۶- مقایسه بهای تمام شده سال مالی ۱۳۹۸ با سال مالی قبل

۱۳۹۷/۰۹/۳۰	۱۳۹۸/۰۹/۳۰	شرح
۱۹۶,۷۴۶	۱۱۲,۷۰۶	مواد مستقیم مصرف
۶,۰۵۰	۶,۵۳۰	دستمزد مستقیم تولید
۴۰,۳۸۱	۳۴,۹۳۲	سربار تولید
(۱۲,۸۶۳)	(۲۲,۴۷۲)	هزینه های جذب نشده
۲۳۰,۳۱۴	۱۳۱,۶۹۶	جمع هزینه های تولید
۹۳۰	(۱,۴۱۹)	(افزایش) کاهش موجودی کالای ساخته شده
۲۳۱,۲۴۴	۱۳۰,۲۷۷	بهای تمام شده درآمدهای عملیاتی

دلایل افزایش (کاهش):

الف) کاهش مواد مستقیم مصرفی و افزایش هزینه های جذب نشده نسبت به سال قبل به دلیل کاهش تولید است.

ب) کاهش سربار تولید نسبت به سال قبل به علت کاهش هزینه استهلاک و همچنین کاهش هزینه های بسته بندی و سایر هزینه ها به دلیل کاهش تولید است.

شرکت خوراک دام پارس (سهامی عام)

گزارش فعالیت و وضع عمومی شرکت

برای سال مالی منتهی به ۳۰ آذر ۱۳۹۸

(مبالغ: به میلیون ریال)

۴-۳-۶- مقایسه هزینه های عمومی اداری و فروش سال مالی ۱۳۹۸ با سال مالی قبل

شرح	سال منتهی به ۱۳۹۸/۰۹/۳۰	سال منتهی به ۱۳۹۷/۰۹/۳۰
هزینه های فروش و توزیع:		
حقوق و دستمزد و مزایا	۳,۵۹۸	۳,۶۴۷
هزینه مطالبات مشکوک الوصول	۷,۵۰۰	۵,۰۰۰
نمایشگاه و تبلیغات	۵۷۱	۶۱۴
رستوران	۲۷۹	۱۷۳
حق الزحمه مشاورین	۴۳۷	۳۱۲
استهلاک دارائیهای ثابت	۵۶	۶۷
هزینه های درمان و بهداشت	۸۱	۱۸۵
هزینه آب ، برق و گاز	۶۵	۴۴
هزینه سوخت و روغن وسائط نقلیه	۸	۱۹
خدمات و پشتیبانی نرم افزار	۱۹۰	۱۹۱
سایر هزینه ها	۲,۴۰۶	۱,۷۰۲
	۱۵,۱۹۱	۱۱,۹۵۴
هزینه های اداری و عمومی:		
حقوق و دستمزد و مزایا	۱۰,۳۱۵	۷,۲۹۴
استهلاک دارائی نامشهود	۱,۴۴۶	۰
حق الزحمه حسابرسی	۲,۱۲۵	۲,۱۶۴
رستوران	۵۱۰	۳۴۶
هزینه های تعمیر و نگهداری دارایی ها	۳۲۰	۶۸
حق حضور هیئت مدیره	۲۴۶	۱۴۴
استهلاک دارائیهای ثابت	۲۵۰	۲۶۷
حق الزحمه مشاورین خدمات پشتیبانی	۶۵۰	۶۲۵
هزینه های درمان و بهداشت	۱۴۸	۳۶۹
هزینه آب ، برق و گاز	۱۵۳	۱۰۴
هزینه سوخت و روغن وسائط نقلیه	۱۶	۲۹
خدمات و پشتیبانی نرم افزار	۳۶۷	۷۶۴
سایر هزینه ها	۶,۶۶۹	۳,۴۰۵
	۲۳,۲۱۵	۱۵,۵۷۹
	۳۸,۴۰۶	۲۷,۵۳۳

شرکت خوراک دام پارس (سهامی عام)

گزارش فعالیت و وضع عمومی شرکت

برای سال مالی منتهی به ۳۰ آذر ۱۳۹۸

۵-۳-۶- مقایسه تغییرات سود ناویژه، سود عملیاتی و سود ویژه سال مالی جاری و سال مالی قبل (مبالغ: به میلیون ریال)

۱۳۹۷/۰۹/۳۰	۱۳۹۸/۰۹/۳۰	شرح
۱۶,۴۵۳	۳۰,۰۲۱	سود ناخالص
(۲۶,۶۰۶)	(۳۱,۲۸۰)	زیان عملیاتی
۱۱۶,۳۲۶	(۳۴,۶۹۰)	سود خالص

دلایل افزایش (کاهش):

الف- کاهش سود ناخالص سال جاری نسبت به سال قبل به دلیل کاهش تولید و فروش است.

ب- افزایش سود خالص نسبت به سال قبل به دلیل فروش سرمایه گذاری شرکت اشراق است.

۶-۳-۶- مقایسه سایر درآمدهای عملیاتی سال مالی جاری با سال مالی قبل (مبالغ: به میلیون ریال)

۱۳۹۷/۰۹/۳۰	۱۳۹۸/۰۹/۳۰	شرح
(۱۲,۸۶۳)	(۲۲,۴۷۲)	هزینه های جذب نشده در تولید
(۲,۶۶۳)	(۴۲۳)	ضایعات غیرعادی تولید
(۱۵,۵۲۶)	(۲۲,۸۹۵)	جمع

دلایل افزایش (کاهش):

الف- افزایش هزینه های جذب نشده نسبت به سال قبل به دلیل کاهش تولید است.

ب- افزایش ضایعات مواد اولیه نسبت به سال قبل به دلیل معدوم سازی قسمتی از مواد اولیه تاریخ گذشته بوده است.

شرکت خوراک دام پارس (سهامی عام)

گزارش فعالیت و وضع عمومی شرکت

برای سال مالی منتهی به ۳۰ آذر ۱۳۹۸

۶-۳-۷- مقایسه سایر درآمدهای غیر عملیاتی سال مالی جاری با سال مالی قبل (مبالغ: به میلیون ریال)

شرح	۱۳۹۸/۰۹/۳۰	۱۳۹۷/۰۹/۳۰
دریافت خسارت تاخیر تادیه	۴,۳۰۱	۵۰
(زیان) حاصل از فروش مواد اولیه	.	(۵۴۵)
سود حاصل از سپرده سرمایه گذاری کوتاه مدت بانکی	۱,۱۷۷	۳۳۲
سود حاصل از فروش ضایعات	.	۱۸۴
سود حاصل از فروش داراییهای ثابت	.	۴,۱۰۲
سایر	(۲,۹۸۹)	(۲,۱۸۴)
جمع	۲,۴۸۹	۱,۹۳۹

دلایل افزایش (کاهش):

- الف) کاهش سود سپرده سرمایه گذاری نسبت به سال قبل به دلیل کاهش حجم نقدینگی شرکت می باشد.
- ب) افزایش سود حاصل از فروش داراییهای ثابت به دلیل فروش قسمتی از اموال راکد و تعدادی از ماشین های شرکت بوده است.

۶-۳-۸- مقایسه فروش سال مالی ۱۳۹۸ و پیش بینی سال مالی ۱۳۹۸ (مبالغ: به میلیون ریال)

شرح	فروش واقعی ۱۳۹۸/۰۹/۳۰	فروش پیش بینی ۱۳۹۸/۰۹/۳۰	درصد تغییرات (کاهش) افزایش
خوراک مرغ گوشتی	۱۴۳,۷۸۳	۵۰۸,۶۶۹	(۷۲)
خوراک دام	۱۴,۶۱۳	۵۴,۵۶۱	(۷۳)
خوراک حیوانات آزمایشگاهی و سایر	۱,۹۰۲	۴,۹۱۱	(۶۱)
جمع	۱۶۰,۲۹۸	۵۶۸,۱۴۱	(۷۲)

شرکت خوراک دام پارس (سهامی عام)

گزارش فعالیت و وضع عمومی شرکت

برای سال مالی منتهی به ۳۰ آذر ۱۳۹۸

۴-۶- آمار خرید و مصرف مواد اولیه عمده :

آمار خرید مواد اولیه در سال مالی منتهی به ۱۳۹۸/۰۹/۳۰ و سال مالی قبل به شرح جداول و نمودارهای زیر می باشد:

(مبالغ: به میلیون ریال)

ردیف	شرح	عملکرد سال مالی منتهی به ۱۳۹۷/۰۹/۳۰			عملکرد سال مالی منتهی به ۱۳۹۸/۰۹/۳۰			درصد تفاوت %
		مقدار	نرخ(ریال)	مبلغ	مقدار	نرخ(ریال)	مبلغ	
۱	ذرت	۳,۵۱۱	۱۴,۸۳۵	۵۲,۰۸۷	۶,۸۴۶	۱۱,۶۳۷	۷۹,۶۶۹	(۳۵)
۲	کنجاله سویا	۱,۶۱۶	۲۶,۹۱۳	۴۳,۴۹۲	۳,۷۵۲	۲۱,۸۲۵	۸۱,۸۸۲	(۴۷)
۳	گندم دامی	۶۸	۱۷,۴۲۶	۱,۱۸۵	۳۳۳	۱۲,۵۶۲	۴,۱۸۸	(۸۰)
۴	کنسانتره ذرت	۶۸۶	۱۵,۰۱۳	۱۰,۲۹۹	۱,۴۴۵	۱۰,۳۵۴	۱۴,۹۶۴	(۵۳)
۵	جو	۱۴۵	۱۳,۹۶۵	۱,۹۲۸	۲۹۱	۱۲,۲۴۶	۳,۵۶۰	(۴۶)
۶	سایر	۹۲۴	۳۰,۰۹۷	۲۷,۸۱۰	۱,۷۹۷	۲۱,۵۸۷	۳۸,۷۹۸	(۲۸)
	جمع :	۶,۹۵۰		۱۳۶,۸۰۱	۱۴,۴۶۵		۲۲۳,۰۶۱	(۳۹)

(مبالغ: به میلیون ریال)

ردیف	شرح	بودجه سال مالی منتهی به ۱۳۹۸/۰۹/۳۰			عملکرد سال مالی منتهی به ۹۸/۰۹/۳۰			درصد تفاوت %
		مقدار	نرخ(ریال)	مبلغ	مقدار	نرخ(ریال)	مبلغ	
۱	ذرت	۳,۵۱۱	۱۴,۸۳۵	۵۲,۰۸۷	۱۰,۶۱۶	۱۴,۲۵۰	۱۵۱,۲۷۹	(۶۶)
۲	کنجاله سویا	۱,۶۱۶	۲۶,۹۱۳	۴۳,۴۹۲	۵,۹۹۰	۲۵,۷۰۰	۱۵۳,۹۳۷	(۷۲)
۳	گندم دامی	۶۸	۱۷,۴۲۶	۱,۱۸۵	۷۹۲	۱۵,۰۰۰	۱۱,۸۷۵	(۹۰)
۴	کنسانتره ذرت	۶۸۶	۱۵,۰۱۳	۱۰,۲۹۹	۳,۳۹۲	۱۳,۷۰۰	۴۶,۴۷۴	(۷۸)
۵	جو	۱۴۵	۱۳,۹۶۵	۱,۹۲۸	۳۱۶	۱۳,۵۰۰	۴,۲۶۹	(۵۵)
۶	سایر	۹۲۴	۳۰,۰۹۷	۲۷,۸۱۰	۳,۱۳۴	۲۷,۰۴۰	۸۴,۷۴۵	(۶۷)
	جمع :	۶,۹۵۰		۱۳۶,۸۰۱	۲۴,۲۴۰		۴۵۲,۵۷۹	(۷۰)

شرکت خوراک دام پارس (سهامی عام)

گزارش فعالیت و وضع عمومی شرکت

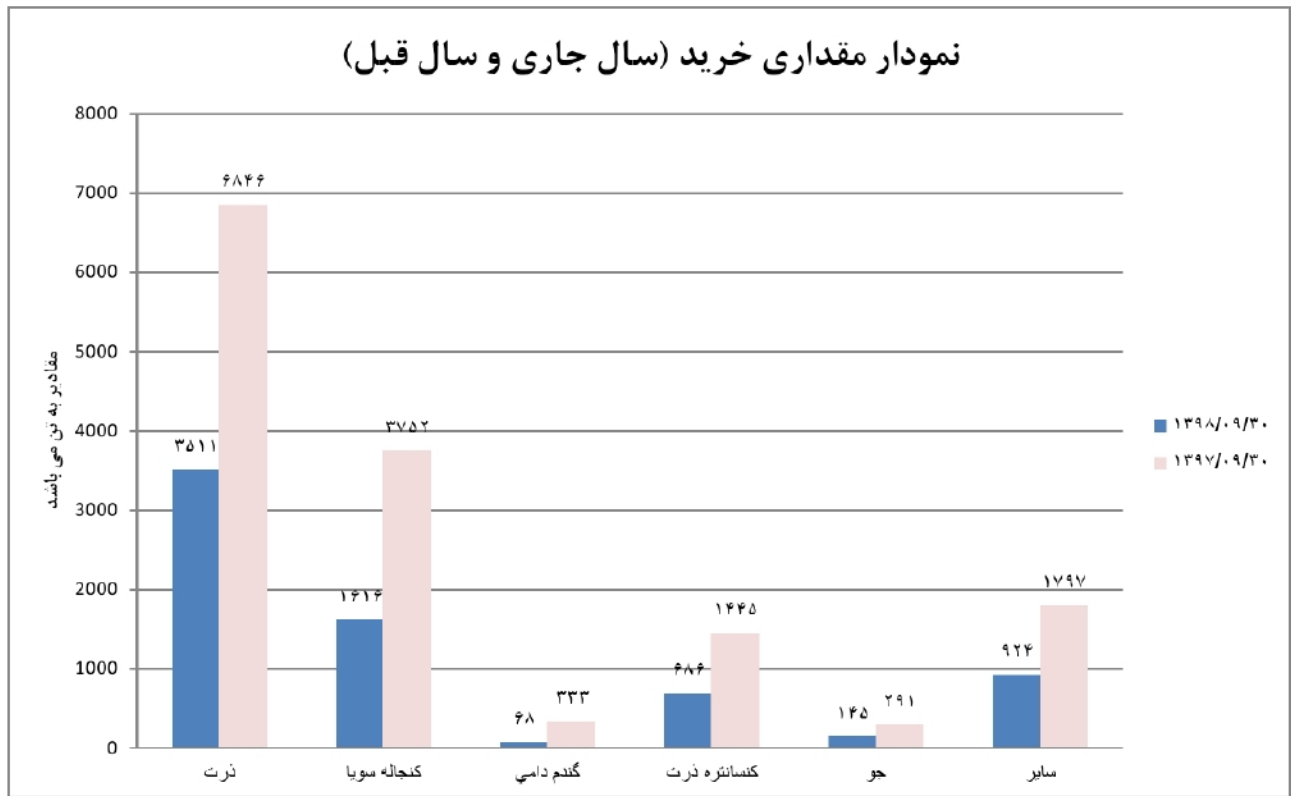
برای سال مالی منتهی به ۳۰ آذر ۱۳۹۸

خریدهای عمده برحسب گروه های اصلی و تامین کنندگان

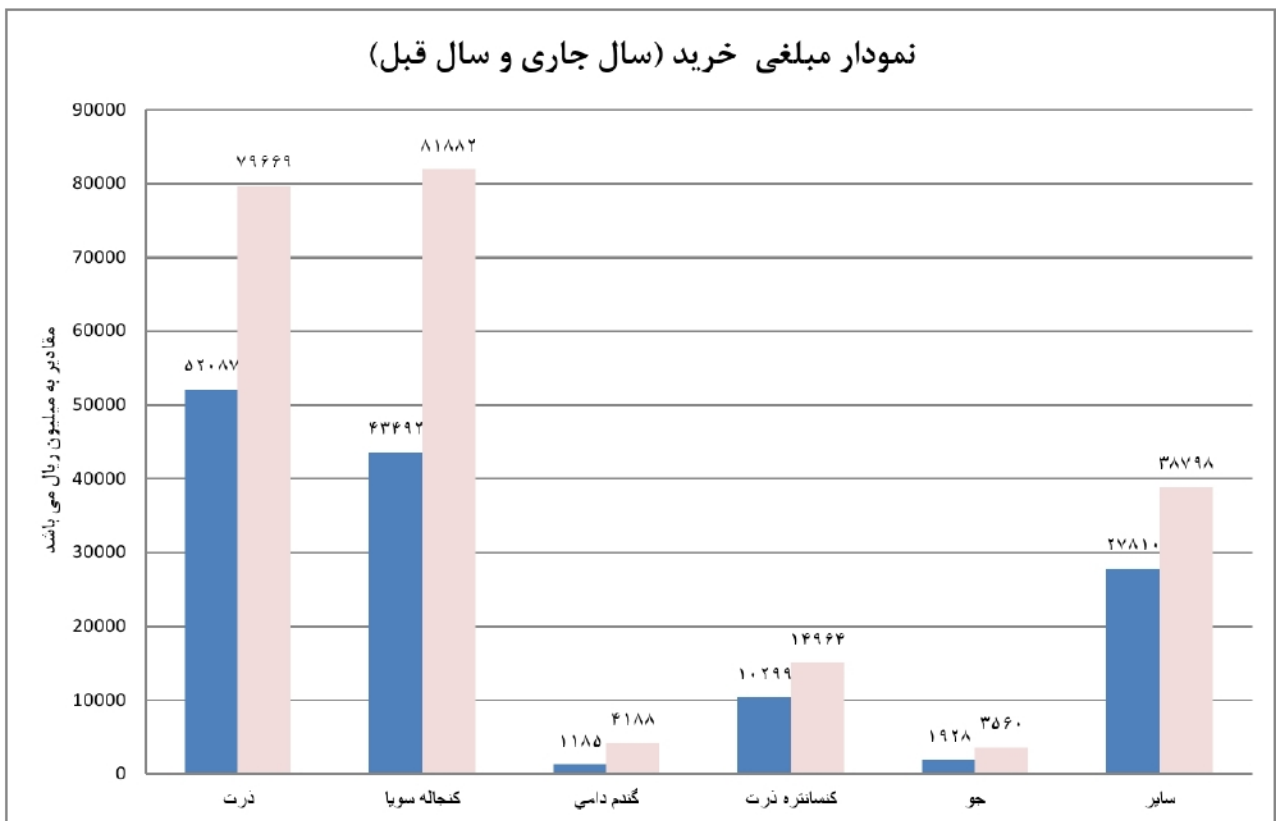
(مبالغ: به میلیون ریال)

نوع مواد	تامین کنندگان مواد اولیه	سال مالی منتهی به ۳۰ آذر ۱۳۹۸	درصد نسبت به کل خرید سال
کنجاله سویا	شرکت پنبه دانه های روغنی خراسان (همگروه)	۲۲,۴۷۷	۱۶
کنساتره ذرت	شرکت گندم کوب	۱۰,۲۹۱	۸
ذرت، جو و کنجاله آفتابگردان	گروه تولیدی بازرگانی آسیاب دانه خزر	۵,۹۲۹	۴
کنجاله سویا	شرکت نسیم سحر پاک مهر خلیج فارس	۳,۹۰۱	۳
گندم - ذرت	رحیم صادقی	۳,۹۳۳	۳
مکمل	شرکت شیمی دارو کوثر (همگروه)	۵,۳۹۴	۴
ذرت	بازرگانی شفا دانه زاگرس	۳,۰۹۳	۲
کنجاله سویا	شرکت کرانه کومه پایدار	۲,۵۶۴	۲
ذرت	نورالدین قارلقی	۲,۳۳۰	۲
ذرت	اتحادیه تعاونی های خوراک دام و طیور و آبزیان کشور	۲,۳۱۷	۲
ذرت و کنجاله سویا	شرکت پشتیبانی امور دام استان تهران	۳۹,۳۱۰	۲۹
کنجاله سویا	شرکت توسعه کشت و صنعت اکسون	۵,۱۹۵	۴
ذرت	شرکت پویا اقتصاد فردا	۴,۱۲۰	۳
سایر مواد	سایر	۲۵,۹۴۷	۱۹
	جمع	۱۳۶,۸۰۱	۱۰۰

شرکت خوراک دام پارس (سهامی عام)
 گزارش فعالیت و وضع عمومی شرکت
 برای سال مالی منتهی به ۳۰ آذر ۱۳۹۸



شرکت خوراک دام پارس (سهامی عام)
گزارش فعالیت و وضع عمومی شرکت
برای سال مالی منتهی به ۳۰ آذر ۱۳۹۸



شرکت خوراک دام پارس (سهامی عام)

گزارش فعالیت و وضع عمومی شرکت

برای سال مالی منتهی به ۳۰ آذر ۱۳۹۸

۵-۶- تغییرات در سرمایه گذاری‌ها (شامل دارایی ثابت، سرمایه گذاری‌ها و سایر داراییها):

تغییرات در داراییهای ثابت، سرمایه گذاری‌ها و سایر داراییها به ترتیب در یادداشت‌های شماره ۱۴، ۱۵، ۱۶ و ۱۷ همراه صورت‌های مالی سال منتهی به ۹۸/۰۹/۳۰ به طور کامل افشا شده است.

۶-۶- تغییرات در ساختار سرمایه و سیاست‌های تامین مالی شرکت در سال مالی مورد گزارش بشرح زیر می باشد:

تامین مالی شرکت در سال جاری از محل وصول مطالبات و منابع حاصل از فروش محصولات و فروش سرمایه گذاری شرکت اشراق بوده و سیاست مدیریت تلاش جهت بازپرداخت وام‌های اخذ شده در سنوات قبل از طریق وصول مطالبات و جایگزین نمودن تسهیلات جدید با نرخ پایین تر می باشد که هم اکنون نیز در حال اجرا است. خلاصه دریافت و پرداخت تسهیلات به شرح زیر است:

۱-۶-۶- تسهیلات مالی

۱۳۹۷/۰۹/۳۰	۱۳۹۸/۰۹/۳۰	
میلیون ریال	میلیون ریال	
۲۲،۴۹۸	۱۸،۳۵۲	تسهیلات بانک کشاورزی

۷-۶- تغییرات در وضعیت نقدینگی شرکت در سال مالی منتهی به ۱۳۹۸/۰۹/۳۰ بشرح زیر می باشد:

الف) منابع نقدینگی در سال مالی مورد گزارش عمدتاً از محل منابع عملیاتی، فروش سرمایه گذاری شرکت اشراق، وصول مطالبات سنواتی بوده که صرف بازپرداخت بدهی‌های سنواتی، جاری، هزینه مالی، بازپرداخت قسمتی از تسهیلات و پرداخت سنوات پرسنل باز نشسته شده است.

شرکت خوراک دام پارس (سهامی عام)

گزارش فعالیت و وضع عمومی شرکت

برای سال مالی منتهی به ۳۰ آذر ۱۳۹۸

۸-۶- نسبت های مالی

برخی نسبت های مالی به شرح جدول زیر خلاصه می گردد:

شرح	فرمول	واحد سنجش	۱۳۹۸/۰۹/۳۰	۱۳۹۷/۰۹/۳۰	۱۳۹۶/۰۹/۳۰	۱۳۹۵/۰۹/۳۰
نسبتهای نقدینگی:						
نسبت جاری	دارایی جاری	مرتب	۲.۲	۲.۶	۰.۹	۱.۰
	بدهی جاری					
نسبت انی	جمع دارایی جاری موجودی کالا	مرتب	۱.۵	۲.۳	۰.۷	۰.۸
	بدهی جاری					
نسبت دارایی جاری	دارایی جاری	مرتب	۰.۶۴	۰.۷۵	۰.۵۵	۰.۵۸
	کل داراییها					
نسبتهای فعالیت:						
نسبت گردش دارایی	فروش	مرتب	۰.۹	۰.۹	۱.۴	۱.۳
	کل داراییها					
دوره گردش کالا	متوسط موجودی کالا*۳۶۵	روز	۸۶	۳۵	۲۷	۳۶
	بهای تمام شده کالای فروش رفته					
دوره وصول مطالبات	متوسط حسابهای دریافتی*۳۶۵	روز	۱۱۱	۸۳	۹۰	۱۰۳
	فروش					
نسبت کالا به سرمایه در گردش	موجودی کالا	مرتب	۰.۶	۰.۲	۱.۲-	۲۱۵
	سرمایه در گردش					
گردش سرمایه جاری	فروش	مرتب	۲	۲	۱۶-	۲,۷۵۴
	سرمایه در گردش					
نسبتهای سرمایه گذاری:						
نسبت دارایی ثابت به ارزش ویژه	دارایی ثابت	درصد	۵۰٪	۳۴٪	۸۲٪	۸۸٪
	ارزش ویژه					
نسبت کل بدهی	کل بدهی	درصد	۳۹٪	۳۵٪	۷۱٪	۶۶٪
	کل داراییها					
نسبت بدهی جاری به ارزش ویژه	بدهی جاری	درصد	۴۸٪	۴۴٪	۲۲۱٪	۱۶۹٪
	ارزش ویژه					
نسبت مالکانه	ارزش ویژه	درصد	۶۱٪	۶۵٪	۲۹٪	۳۴٪
	کل داراییها					
نسبتهای سود اوری:						
نسبت سود ناخالص	سود ناخالص	درصد	۱۹٪	۷٪	۸٪	۱۱٪
	فروش					
نسبت سود عملیاتی	سود عملیاتی	درصد	(۲۰)٪	(۱۱)٪	(۳)٪	(۳)٪
	فروش					
بازده فروش	سود خالص	درصد	(۲۲)٪	۴۷٪	۰.۳٪	۰.۷٪
	فروش					
بازده ارزش ویژه	سود خالص	درصد	(۳۱)٪	۶۶٪	۱٪	۳٪
	متوسط ارزش ویژه					
بازده دارایی	سود خالص	درصد	(۱۷)٪	۴۸٪	۰.۴٪	۰.۹٪
	متوسط کل داراییها					
بازده سرمایه در گردش	سود خالص	درصد	(۵۳)٪	۰.۹۲	(۴)٪	۱۹.۳۴
	سرمایه در گردش					
سرمایه در گردش		ریال	۶۵,۱۷۸	۱۲۶,۳۳۵	(۱۷,۷۱۰)	۸۵

شرکت خوراک دام پارس (سهامی عام)

گزارش فعالیت و وضع عمومی شرکت

برای سال مالی منتهی به ۳۰ آذر ۱۳۹۸

۷- اطلاعات مربوط به اشخاص وابسته

کلیه معاملات شرکت در طی سال مالی منتهی به ۱۳۹۸/۰۹/۳۰ با اشخاص وابسته مشمول ماده ۱۲۹ قانون تجارت اصلاحی مصوب اسفندماه ۱۳۴۷ مطابق با یادداشت شماره ۳۱ صورت های مالی است.

۸- تعهدات مالی آتی شرکت

شرکت فاقد تعهدات سرمایه ای و بدهیهای احتمالی می باشد.

۹- نظام راهبردی شرکت

۹-۱- ساختار هیات مدیره:

الف) هیئت مدیره شرکت در مجمع عمومی عادی سالیانه مورخ ۱۳۹۷/۰۱/۲۹ به مدت ۲ سال انتخاب شدند و در جلسه هیئت مدیره مورخ ۹۸/۱۰/۱۱ سمت اعضاء به شرح ذیل تعیین گردید.

اعضاء هیئت مدیره	نام و نام خانوادگی نماینده	سمت به طور کامل	تاریخ عضویت در هیئت مدیره	سابقه اجرایی در شرکت	تحصیلات / مدارک حرفه‌ای
شرکت مجتمع تولید گوشت مرغ ماهان	مهرداد شیرازی	رئیس هیات مدیره (موظف)	۱۳۹۷/۰۴/۰۶	مدیر اداری مدیر حقوقی	دکتر
موسسه بیمارستان خیریه رحیمیان	لادن رحیمیان اصفهان	نایب رئیس هیات مدیره (غیر موظف)	۱۳۹۶/۰۳/۰۴	-	فوق لیسانس
شرکت سرمایه گذاری ملی ایران	مجتبی شیرالی	عضو هیئت مدیره (غیر موظف)	۱۳۹۶/۰۳/۱۰	-	دکتر
شرکت سرمایه گذاری کشاورزی کوثر	جواد قلعه تکی زاده	عضو هیئت مدیره (موظف)	۱۳۹۸/۱۰/۰۳	مدیرعامل	دکتر
سازمان اقتصادی کوثر	ایوب بادپا	عضو هیات مدیره (موظف)	۱۳۹۸/۰۷/۲۳	معاون تعالی و بررسی های اقتصادی	فوق لیسانس

شرکت خوراک دام پارس (سهامی عام)

گزارش فعالیت و وضع عمومی شرکت

برای سال مالی منتهی به ۳۰ آذر ۱۳۹۸

۹-۲- کمیته‌های تخصصی هیئت مدیره:

شرکت در حال حاضر کمیسیون معاملات، کمیته وصول مطالبات، کمیته حسابرسی، کمیته فرمولاسیون، شورای راهبردی مدیران، کارگروه بازرگانی، کارگروه حقوقی، کارگروه طرح و برنامه و تامین منابع و کارگروه آموزشی متشکل از اعضا هیات مدیره موظف و مدیرعامل و مدیران اجرایی و کارشناسان را در دست اجرا دارد و در این راستا علاوه بر تشکیل کمیته های فوق با حضور کلیه اعضا هیات مدیره در نظر دارد در آینده کمیته تخصصی ماشین آلات را تشکیل و عملیاتی نماید.

۹-۳- تعداد جلسات هیئت مدیره:

تعداد جلسات هیات مدیره شرکت خوراک دام پارس به استثنای جلسات بررسی عملکرد سه، شش و جلسه بودجه در شرکت سرمایه گذاری کشاورزی و جلسات مجامع تعداد ۱۲ جلسه تا تاریخ ۹۸/۰۹/۳۰ برگزار و صورتجلسات آن به تایید اعضای آن رسیده است. حقوق و مزایای مدیر عامل و هیات مدیره توسط شرکت سرمایه گذاری کشاورزی کوثر پرداخت شده است و شرکت به مدیر عامل و اعضاء موظف هیات مدیره هیچگونه پرداخت مستقیمی نداشته است.

۹-۴- اطلاعات مربوط به حسابرس مستقل و و بازرس قانونی

طبق ماده ۴۵ اساسنامه شرکت، مجمع عمومی عادی در هر سال باید از بین موسسات حسابرسی معتمد سازمان بورس و اوراق بهادار، یک بازرس اصلی و علی البدل را برای انجام وظایف و مسئولیت های مقرر در قوانین و مقررات مرتبط و همچنین اساسنامه شرکت، برای مدت یک سال تعیین نماید.

در جلسه مجمع عمومی عادی سالیانه مورخ ۱۳۹۷/۰۱/۲۹ موسسه حسابرسی مفید راهبر برای مدت یکسال بعنوان حسابرس و بازرس قانونی انتخاب گردید.

۱۰- تجزیه و تحلیل ریسک شرکت

۱۰-۱- ریسک تامین مواد اولیه

نظر به اینکه عمده بهای تمام شده محصولات شرکت را مواد اولیه تشکیل می دهد و مواد اولیه مصرفی شرکت شامل سویا، ذرت و گندم از منابع خارجی (وارداتی) و قطعات یدکی نیز بعضاً وارداتی است و در طی چند سال اخیر دچار نوسانات شدید نرخ در بازار میباشد، لذا ریسک عمده شرکت تامین بموقع و ارزان آن می باشد و با توجه به وارداتی بودن مواد اولیه موصوف عمدتاً دچار نوسان نرخ می باشد.

شرکت خوراک دام پارس (سهامی عام)

گزارش فعالیت و وضع عمومی شرکت

برای سال مالی منتهی به ۳۰ آذر ۱۳۹۸

۱۰-۲- ریسک نوسانات نرخ ارز

نظر به اینکه در سال مالی مورد گزارش شرکت مواد اولیه خود را از بازار داخل تامین می نماید و عمده مواد مصرفی جهت تولیدات وارداتی می باشد نوسانات نرخ ارز مستقیماً در ریسک شرکت اثر مستقیم دارد.

۱۰-۳- ریسک نوسانات نرخ بهره

کلیه تسهیلات دریافتی شرکت از نظام بانکی و بصورت شش ماهه است. لذا در صورت تغییر در نرخ سود تسهیلات در سیستم بانکی کشور، هزینه بهره نیز تغییر می یابد.

۱۰-۴- نقدینگی

در خصوص ریسک نقدینگی شرکت با توجه به میزان سرمایه شرکت و دریافت تسهیلات از سیستم بانکی با شرایط فعلی به استثنا هزینه های انجام شده در سرمایه گذاری خطوط تولید و طرح جابه جایی کارخانه دچار ریسک نقدینگی می گردد.

۱۰-۵- ریسک تجاری

با توجه به اینکه در طی چهار ساله اخیر بیش از ۶۰۰ کارخانه با ظرفیتهای مختلف در اقصی نقاط جغرافیایی کشور و در بازارهای این شرکت تاسیس گردیده اند دارای ریسک بوده ولیکن با عنایت به میزان نیاز مصرف کل در صنعت و وجود بازارهای هدف و برخورداری برند شرکت ضریب ریسک قابل ملاحظه ای میباشد.

۱۱- عملکرد اجتماعی شرکت:

نظر به اینکه کارکنان مستقر در کارخانه در شرایط بسیار سخت از نظر گرد و غبار فعالیت می نمایند مدیریت شرکت ایجاد محیط سالم و عاری از هرگونه گرد و غبار را در دستور کار خود قرار داده است و آزمایشات و تست سلامت به صورت دوره ای از کارکنان بعمل می آید.

در رابطه با عملکرد اجتماعی شرکت اقدام به برگزاری مراسم پذیرایی از پرسنل و خانواده های محترم آنان در جشن میلاد حضرت امام حسن مجتبی (ع) در ماه مبارک رمضان و ایام شهادت امام جعفر صادق (ع) و ولادت امام رضا (ع) نموده است.

از بعد اجتماعی بنظر هیات مدیره تولیدات محصولات با کیفیت مطلوب از جنبه عدم استفاده از آنتی بیوتیک ها و کنترل میکروبها و باکتریها که عمدتاً از طریق نقل و انتقال مواد صورت می پذیرد یکی از رفتارهای مطلوب اجتماعی این شرکت تلقی و به جامعه اهدا

شرکت خوراک دام پارس (سهامی عام)

گزارش فعالیت و وضع عمومی شرکت

برای سال مالی منتهی به ۳۰ آذر ۱۳۹۸

گردیده است. ضمناً این شرکت اولین معرف دان پلت در کشور بوده (که برای این امر بیش از ۱۵ سال زمان صرف شده) که بعنوان خدمتی سترگ در صنعت مرغداری و جلوگیری از هدر رفتن سرمایه ملی گردیده است.

۱۲- فعالیتهای توسعه منابع انسانی

شرکت در سال مالی مورد گزارش اقدام به برگزاری دوره های آموزشی جهت کارکنان خود بمنظور ارتقاء سطح تخصصی آنان نموده است.

ضمناً بمنظور اصلاح ساختار منابع انسانی از سنوات قبل بصورت تدریجی نیروهای مشمول کارهای سخت و زیان آور و بازنشسته را حذف و از نیروهای جوان با تحصیلات بالاتر اقدام گردیده است.

۱۲-۱- پرسنلی :

الف) آمار مقایسه میزان تحصیلات پرسنل :

ردیف	نوع مدرک تحصیلی	۱۳۹۸/۰۹/۳۰	۱۳۹۷/۰۹/۳۰
۱	دکتر	۲	۱
۲	فوق لیسانس	۳	۵
۳	لیسانس	۱۵	۱۶
۴	فوق دیپلم	۶	۶
۵	دیپلم	۱۵	۲۳
۶	زیردیپلم	۲۴	۲۳
	جمع	۶۵	۷۴

ب) آمار مقایسه پرسنل رسمی و قراردادی

ردیف	شرح	۱۳۹۸/۰۹/۳۰		۱۳۹۷/۰۹/۳۰	
		درصد	نفر	درصد	نفر
۱	رسمی	۳۱	۲۰	۲۵	۳۴
۲	قراردادی	۶۹	۴۵	۴۹	۶۶
	جمع	۱۰۰	۶۵	۷۴	۱۰۰

شرکت خوراک دام پارس (سهامی عام)

گزارش فعالیت و وضع عمومی شرکت

برای سال مالی منتهی به ۳۰ آذر ۱۳۹۸

ج) اطلاعات دوره های آموزشی

ردیف	موضوع دوره	تعداد شرکت کننده	مدت (ساعت)	سایر توضیحات
۱	مدیریت ریسک	۴	۲۴ ساعت	برگزاری توسط بیمه مرکزی ملت
۲	استانداردهای صورت مالی جدید	۱	۱۵ ساعت	برگزاری توسط سازمان اقتصادی کوثر

۱۳- اقدامات صورت گرفته شده واحدهای مختلف :

- وصول مطالبات راکد و سنواتی
- بررسی و تعیین تکلیف قراردادهایی که شرکت را با زیان مواجه ساخته بود و تعیین و تکلیف بدهی و مطالبات قراردادهای فوق.
- تشکیل کمیته های فنی و جیره نویسی
- تمدید گوهینامه های ISO ۹۰۰۱ مدیریت کیفیت، ISO ۱۴۰۰۱ مدیریت محیطی و ISO ۱۸۰۰۱ مدیریت ایمنی و بهداشت
- کنترل و کاهش هزینه ها
- راه اندازی سیستم کنترل کیفیت و گیت های ضد عفونی به منظور رعایت کامل
- پاکسازی و بهسازی سیلوهای داخلی و نظافت کامل آنان پس از چندین دوره
- بازسازی و بهینه سازی بخشی از تولید (الواتورها)
- افزایش کیفیت محصولات (افزایش دمای پخت مطابق با استاندارد جهانی)
- تشکیل کارگروههایی با حضور اساتید مجرب دانشگاهی
- انتقال املاک از مشتریان راکد و تعیین و تکلیف املاک
- ارتقاء سیستم مالی از طریق خرید سیستم راهکاران
- آموزش کاربران سیستم های مالی و مدیریتی توسط پشتیبان سیستم

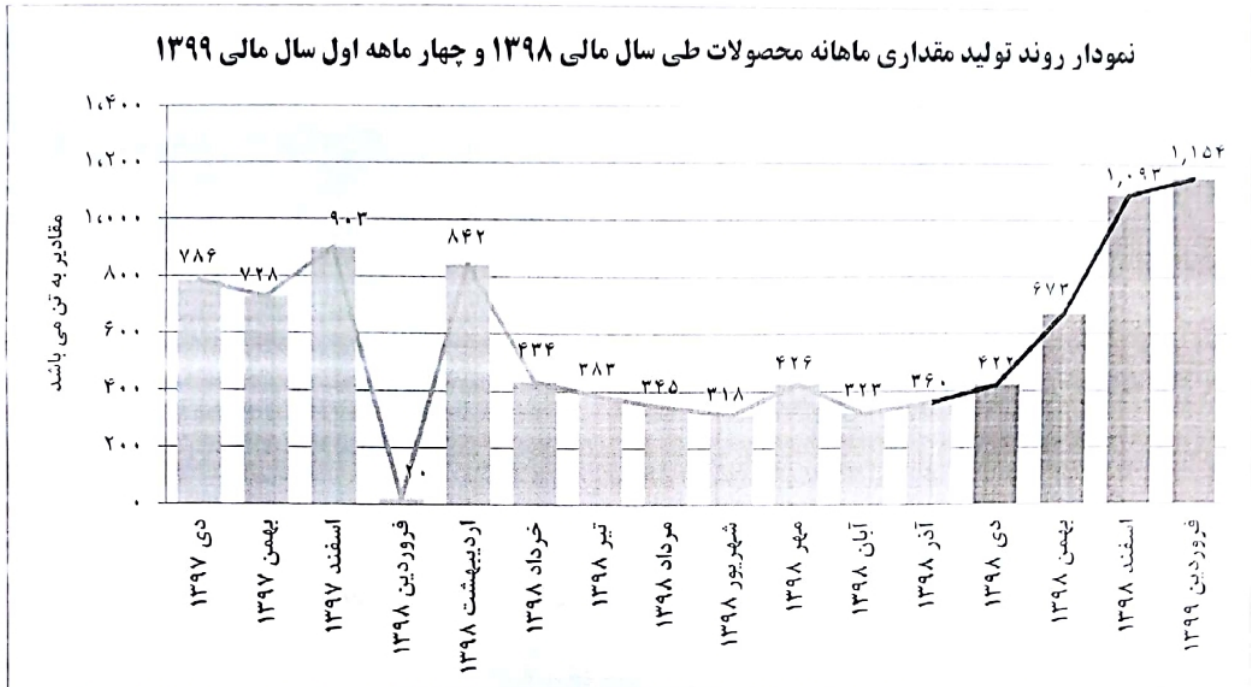
شرکت خوراک دام پارس (سهامی عام)
گزارش فعالیت و وضع عمومی شرکت
برای سال مالی منتهی به ۳۰ آذر ۱۳۹۸

۱۴- برنامه های آتی هیئت مدیره

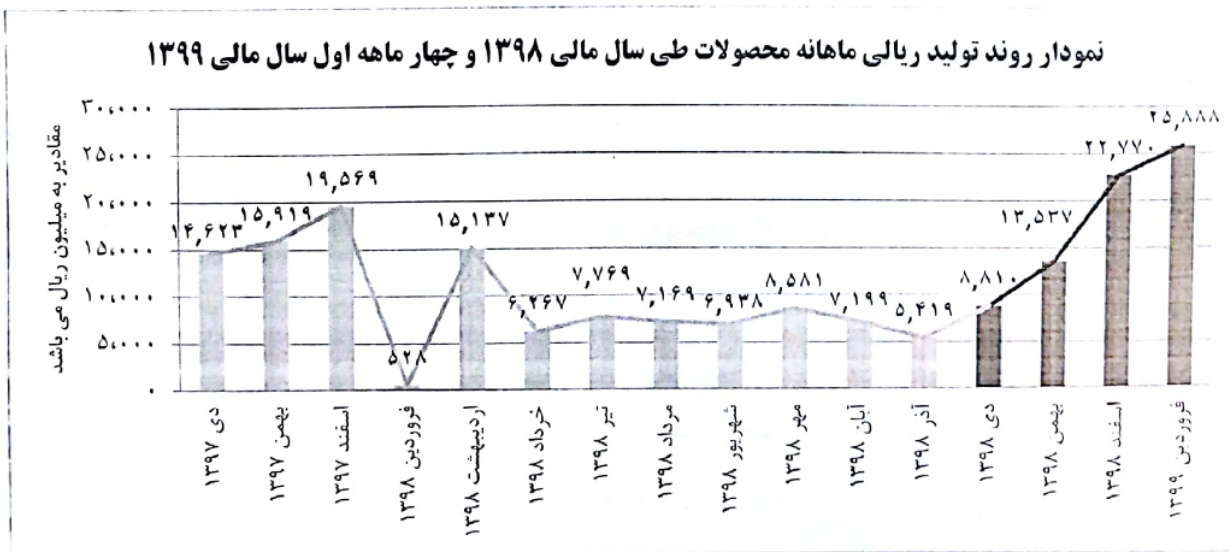
- ۱- ارتقاء جایگاه شرکت در صنعت خوراک دام و گسترش بازارهای هدف در داخل کشور بر اساس تنوع بخشی به شیوه های فروش
- ۲- افزایش کیفیت انواع محصولات، شناسایی نقاط قوت و قابل بهبود در فرآیندهای تامین و تولید و فروش و افزایش ضریب رقابتی در صنعت دام و طیور
- ۳- اصلاح ساختار مالی و افزایش ضریب اعتباری شرکت با توجه به ظرفیت های قانونی موجود
- ۴- افزایش بهره وری تولید و ارزش افزوده با استفاده از تکنولوژی روز و کنترل بهای تمام شده مواد اولیه و استفاده کامل از تمام ظرفیت تولیدی کارخانه
- ۵- مدیریت هزینه ها اعم از تولیدی و عمومی
- ۶- بهره مندی از مزایا و نقاط قوت حضور شرکت در بازار اصلی سرمایه و تامین منابع مالی

شرکت خوراک دام پارس (سهامی عام)
 گزارش فعالیت و وضع عمومی شرکت
 برای سال مالی منتهی به ۳۰ آذر ۱۳۹۸

روند تولید و فروش ۴ ماهه اول سال مالی ۱۳۹۹ در مقایسه با سال مالی قبل:

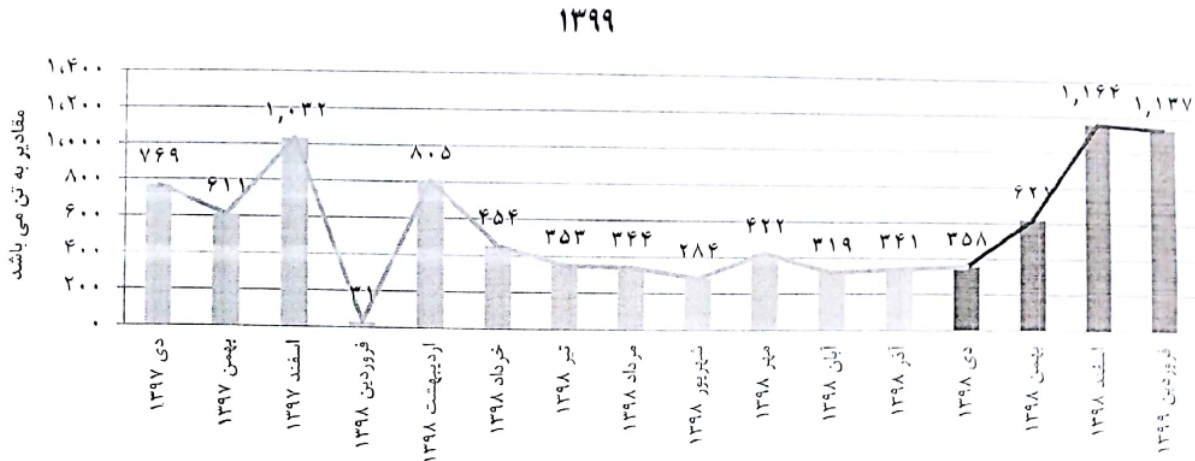


- میزان تولید ۴ ماهه ابتدای سال مالی ۱۳۹۹ (آذر لغایت فروردین) معادل ۳,۳۴۲ تن می باشد که در مقایسه با مدت مشابه سال قبل ۳۷ درصد رشد نشان می دهد.

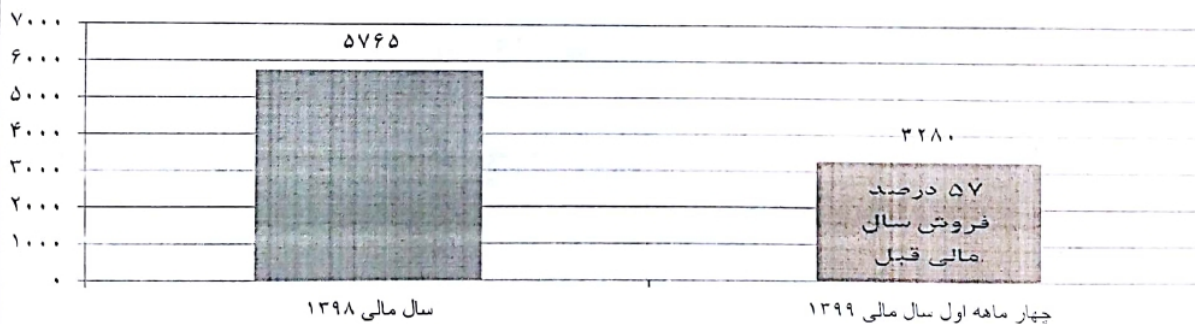


شرکت خوراک دام پارس (سهامی عام)
 گزارش فعالیت و وضع عمومی شرکت
 برای سال مالی منتهی به ۳۰ آذر ۱۳۹۸

نمودار فروش و روند مقداری ماهانه محصولات طی سال مالی ۱۳۹۸ و چهار ماهه اول سال مالی ۱۳۹۹



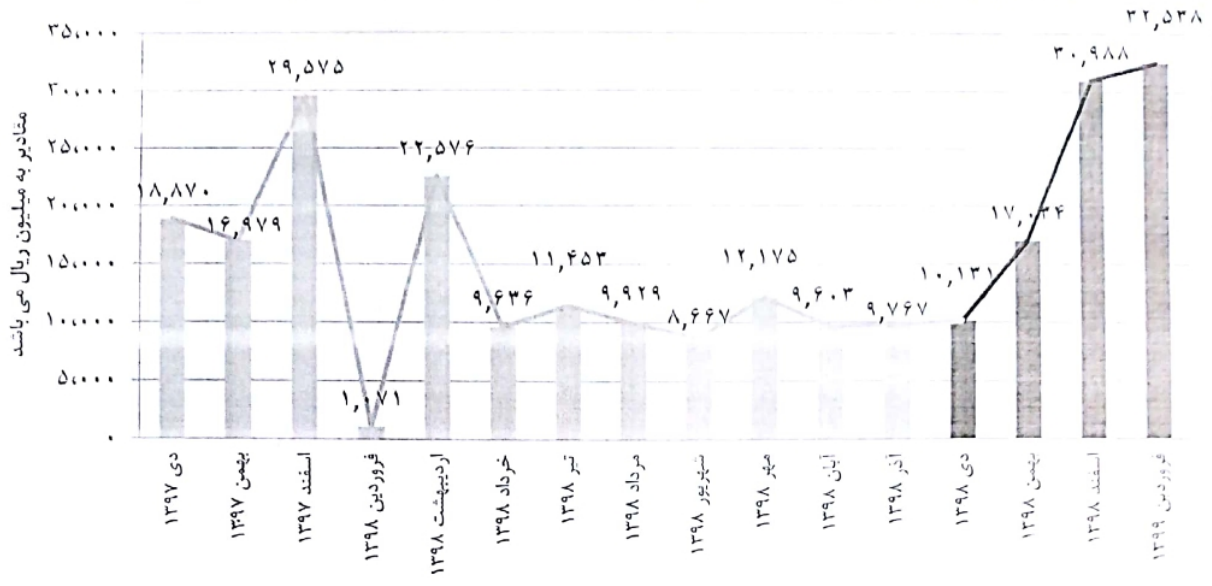
مقایسه کلی فروش مقداری سال مالی ۱۳۹۸ با چهار ماهه اول سال مالی ۱۳۹۹



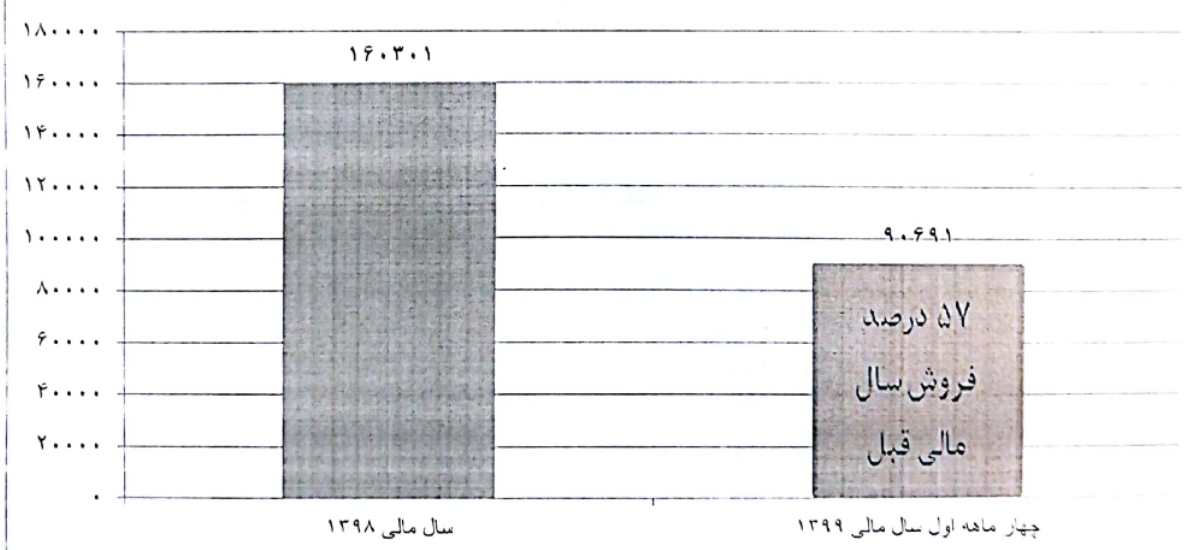
• میزان فروش مقداری محصولات طی ۴ ماهه ابتدای سال مالی ۱۳۹۹ (آذر لغایت فروردین) معادل ۳,۲۸۰ تن می باشد که در مقایسه با مدت مشابه سال قبل ۳۴ درصد رشد نشان می دهد. البته در مقایسه با بودجه مصوب سال ۹۹ تولید واقعی نتوانسته بودجه پیش بینی شده را محقق نماید و یکی از دلایل عمده این اتفاق موضوع پاندمی کرونا در ماه های بهمن، اسفند و فروردین می باشد که باعث بروز مشکلات فراوانی در تامین نهاده، قطعات و حمل و نقل و سایر نیازهای ضروری جهت خرید و فروش و همچنین تولید گردیده است.

شرکت خوراک دام پارس (سهامی عام)
 گزارش فعالیت و وضع عمومی شرکت
 برای سال مالی منتهی به ۳۰ آذر ۱۳۹۸

نمودار فروش و روند ریالی ماهانه محصولات طی سال مالی ۱۳۹۸ و چهار ماهه اول سال مالی ۱۳۹۹



نمودار فروش ریالی ماهانه محصولات طی سال مالی ۱۳۹۸ و چهار ماهه اول سال مالی ۱۳۹۹



شرکت خوراک دام پارس (سهامی عام)
گزارش فعالیت و وضع عمومی شرکت
برای سال مالی منتهی به ۳۰ آذر ۱۳۹۸

۱۵- اقدامات انجام شده شرکت در راستای منویات مقام معظم رهبری در خصوص اقتصاد مقاومتی:

در راستای نامگذاری سال ۱۳۹۹ به نام سال جهش تولید قطعاً موضوع افزایش راندمان تولید و بهره وری و ادامه چرخه تولید و صنعت سرلوحه کار قرار خواهد گرفت. از اینرو در تلاشیم تا با افزایش تولید و فروش به نوبه خود همگی در ایجاد اشتغال و رونق کسب و کار ایفا نماییم.

۱۶- سایر موارد:

اهم راهبردهای شرکت با توجه به عوامل تاثیرگذار محیطی و داخلی و سایر عوامل به شرح زیر می باشد:

- ۱- حفظ روند صعودی تولید در شرایط خاص و پر ریسک محیطی ناشی از آلودگی های محیطی در سطح جامعه (پاندمی کرونا)
- ۲- حفظ روند مناسب تامین مواد اولیه و برنامه عملیاتی کارخانه طبق اهداف تعیین شده و بودجه مصوب شده
- ۳- شناسایی ریسک عملیاتی و در نظر گرفتن عوامل کنترل آن
- ۴- شناسایی ریسک های مالی ناشی از کسری منابع مالی و نقدینگی و تعیین راهکارهای کاهش ضریب ریسک مربوطه
- ۵- راه اندازی خطوط تولید جدید و بهره برداری از آن در جهت افزایش میزان تولید، بهبود راندمان عملیاتی و کاهش هزینه های تولیدی

شرکت

۶- اجرای برنامه های تحقیقاتی و تقویت واحد اجرای برنامه های تحقیقاتی و تقویت واحد R&D و بکارگیری روشها و سازو کارهای مناسب

جهت ارتقاء کیفیت ، متنوع کردن محصولات و کاهش هزینه های تولید و قیمت تمام شده محصولات توسعه ناوگان فروش و برنامه ریزی ،

حفظ ، توسعه و تقویت برندهای فرعی در جهت گسترش بازار، بررسی و مطالعه در خصوص عوامل زیست محیطی و توجه ویژه به مسئولیت

اجتماعی، سرمایه گذاری در بخش منابع انسانی و ارتقاء این حوزه.

شرکت خوراک دام پارس (سهامی عام)
گزارش فعالیت و وضع عمومی شرکت
برای سال مالی منتهی به ۳۰ آذر ۱۳۹۸

اهداف بلند مدت و کوتاه مدت و اولویت آنها برای یک دوره زمانی معقول آتی (اهداف مالی و سایر اهداف مرتبط با کسب و کار):

- ۱- تحقق بودجه مالی مصوب سال ۱۳۹۹
- ۲- برنامه ریزی جهت تولید ۳۰,۰۰۰ تن انواع محصول و رسیدن به ۳,۶ میلیارد تومان سود خالص عملیاتی
- ۳- افزایش ضریب اعتباری و توان مالی و اصلاح ساختار مالی از طریق بروز رسانی ارزش داراییها و با توجه به ضریب NAV مناسب
- ۴- افزایش فروش محصولات از طریق راه اندازی فروش اینترنتی و درگاه مربوطه
- ۵- مدیریت فرآیند تولید و استفاده از ظرفیت کامل خطوط تولیدی و جذب حداکثری سربار و دستمزد و کنترل هزینه های ضایعات
- ۶- راه اندازی سیستم های اتوماسیون با شرکت های گروه (هلدینگ)
- ۷- تطبیق دفاتر مالی مستمر و ماهیانه با ذینفعان جهت جلوگیری از ایجاد مغایرت حساب فی مابین
- ۸- تلاش برای اخذ تسهیلات کم بهره و بلند مدت
- ۹- حذف گلوگاهها و استفاده حداکثری از ظرفیت دستگاهها
- ۱۰- تلاش برای خرید مواد اولیه مورد نیاز با بهترین کیفیت و کمترین قیمت ممکن و ایجاد سیستم جیره نویسی سیال با توجه به نوسانات قیمتی و کمبود مواد اولیه مورد نیاز از طریق همکاری با بهترین جیره نویسان و افراد حرفه ای در این صنعت
- ۱۱- ایجاد انگیزش و همدلی بین کارکنان و کارگران در جهت تحقق اهداف سازمانی